

**MEMORIA DE ACTIVIDAD
DEL CONSEJO DE GOBIERNO
2022**

I. Introducción.

Durante el año 2022, el Consejo de Gobierno llevó a cabo cincuenta y siete reuniones, de las cuáles ocho fueron de carácter extraordinario y una tuvo lugar fuera de la sede de Gobierno, en el Museo Würth La Rioja (Agoncillo) el día 25 de mayo.

Del mismo modo, cabe mencionar la celebración de Comisiones Delegadas de Gobierno. La Comisión Delegada para Asuntos Sociales se reunió en una ocasión. La Comisión Delegada para el Plan de Transformación de La Rioja se convocó cuatro ocasiones. Y finalmente, la Comisión Delegada para Asuntos Económicos realizó dos reuniones.

En 2022, el Consejo de Gobierno celebró su 40ª aniversario, rememorando las grandes transformaciones del órgano de gobierno autonómico durante estos años. Respecto a los primeros Consejos de Gobierno, compuestos en su totalidad por hombres, el actual Consejo de Gobierno es paritario, formado por cuatro mujeres y cinco hombres. En 2019 doña Concepción Andreu Rodríguez logró la presidencia del Gobierno de La Rioja, siendo la primera mujer en alcanzar este cargo.

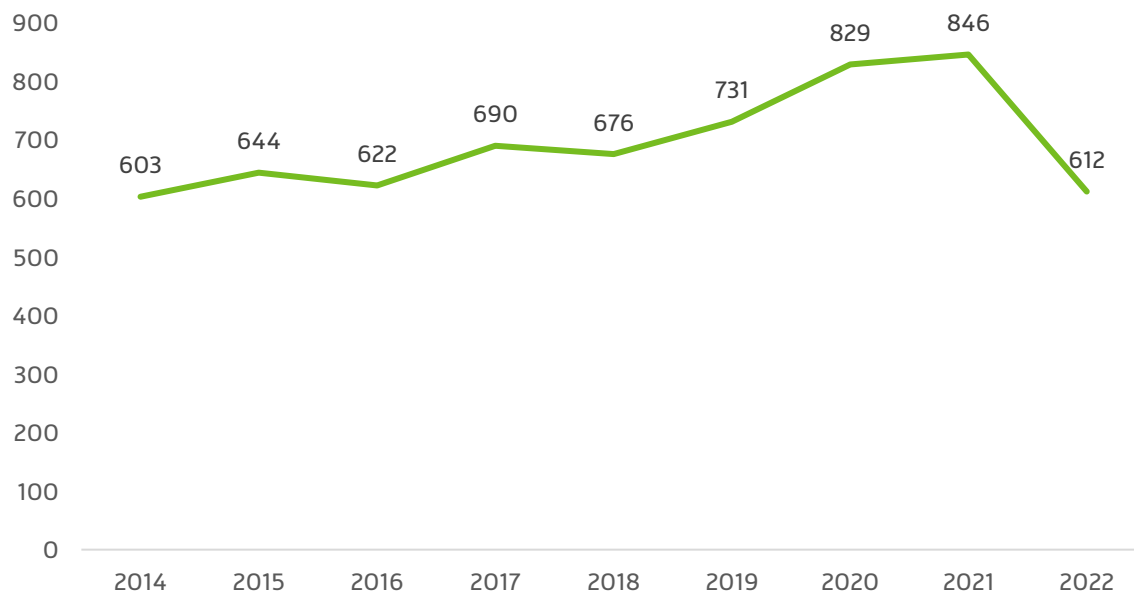
Además de la incorporación de la mujer a la vida política del Gobierno de La Rioja, el Consejo de Gobierno riojano también ha sido partícipe de la transformación tecnológica, que permite la celebración de reuniones de Consejo de Gobierno de forma telemática. Durante el año 2022, el Consejo de Gobierno recurrió a la modalidad telemática en trece ocasiones.

II. Evolución de la actividad del Consejo de Gobierno.

En su totalidad, el Consejo de Gobierno aprobó o dio cuenta de 612 expedientes, un número muy inferior respecto al año 2021, cuando fueron 846. Esto es debido a dos causas, principalmente. En primer lugar, a la vuelta a la normalidad tras la era Covid que, además de la actividad ordinaria exigía expedientes extraordinarios surgidos de esta necesidad sanitaria. Y, en segundo lugar, en 2021 se debían elevar a Consejo de Gobierno las aprobaciones de gasto por importe superior a 100.000 euros para bienes corrientes y servicios o transferencias corrientes y para el caso de inversiones reales o transferencias de capital por importe superior a 600.000 euros, según el artículo 16 de la Ley 1/2021, de 29 de enero, de Presupuestos Generales de la Comunidad Autónoma de La Rioja para el año 2021. Estos importes fueron incrementados a 250.000 y 750.000 euros, respectivamente, por la Ley 6/2021, de 27 de diciembre, de Presupuestos Generales de la Comunidad Autónoma de La Rioja para el año 2022. De este modo, en 2021, el número de autorizaciones de gasto era de 417 y en 2022 se redujo a 229.

El siguiente gráfico muestra la evolución de asuntos aprobados por el Consejo de Gobierno de 2014 a 2022. En 2022 se recupera la intensidad ordinaria de asuntos aprobados, volviendo a niveles similares pre-pandemia.

Gráfico 1. Evolución de expedientes aprobados en el Consejo de Gobierno 2014-2022.



En la siguiente tabla se puede apreciar el número específico de asuntos desglosado por tipología, desde 2014 a 2022.

Tabla 1. Número de asuntos aprobados por el Consejo de Gobierno por año y tipología.

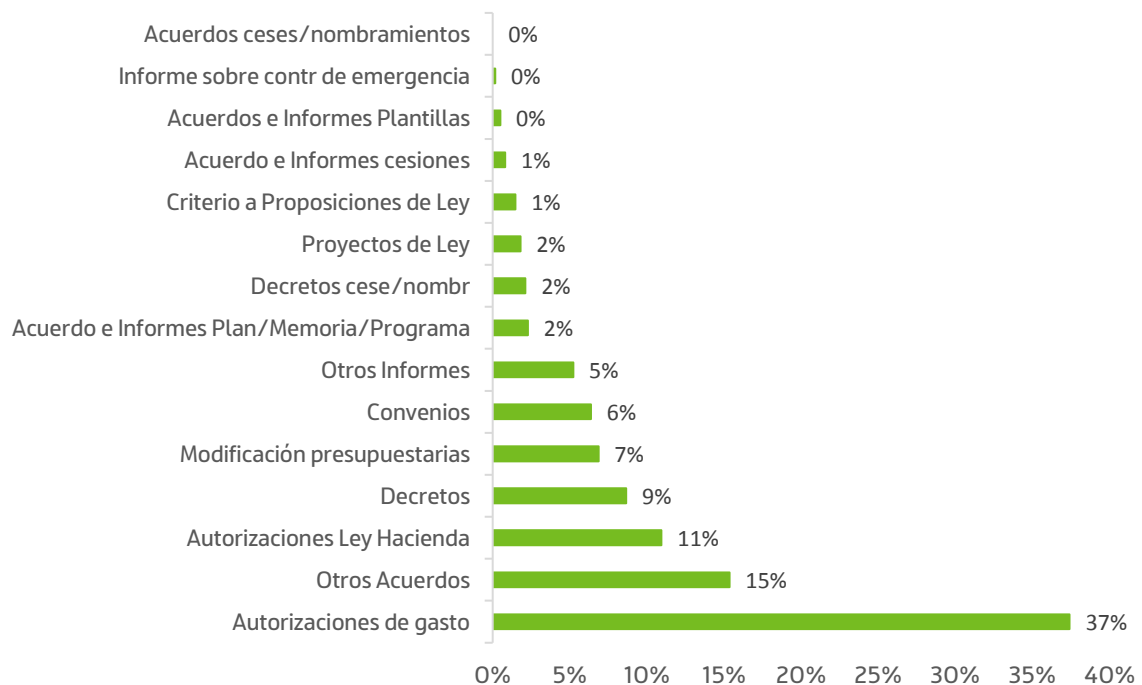
Tipo de expedientes aprobados	2014	2015	2016	2017	2018	2019	2020	2021	2022
Proyectos de Ley	9	4	7	6	7	4	3	10	11
Decretos	55	88	49	50	44	138	103	80	66
Convenios	155	121	120	148	95	90	89	64	39
Autorizaciones Ley Hacienda	35	47	52	59	57	88	65	30	67
Autorizaciones de gasto y subvenciones	236	246	252	277	303	261	307	417	229
Modificaciones presupuestarias	42	42	40	43	52	37	33	56	42
Acuerdos ceses y nombramientos	6	13	24	7	7	9	9	13	0
Acuerdos e Informes sobre Plantillas y cesiones	2	2	3	5	11	9	10	11	8
Acuerdos e Informes sobre Planes y Memorias	13	17	12	29	24	16	14	23	14
Otros Acuerdos	48	58	55	60	71	77	82	119	103

Otros Informes	2	6	8	6	5	2	114	23	33
Total	603	644	622	690	676	731	829	846	612

III. Actividad del Consejo de Gobierno en 2022.

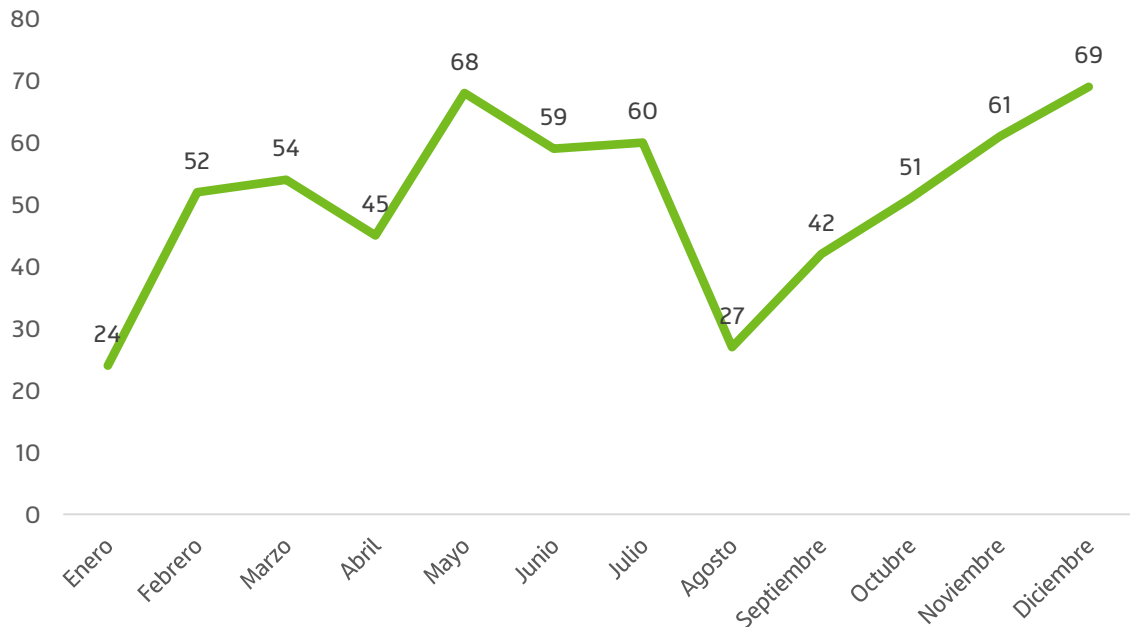
En 2022, el 37% de la actividad del Consejo de Gobierno se concentró en las autorizaciones de gasto, seguido de otros acuerdos (15%), autorizaciones de la Ley de Hacienda (11%) y la aprobación de Decretos (9%). El siguiente gráfico muestra estas proporciones:

Gráfico 2. Proporción de asuntos según tipología aprobados en 2022.



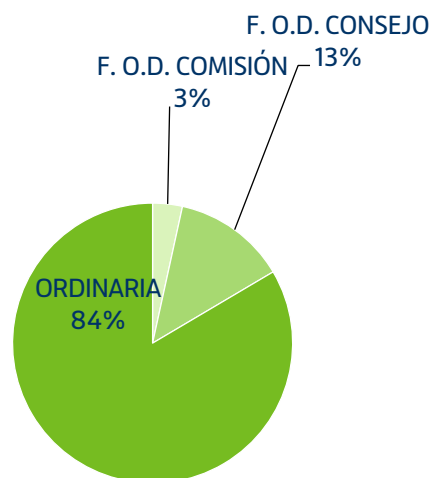
Si se observa la distribución de los asuntos por meses, se llegan a varias conclusiones: la actividad del Consejo de Gobierno aumentó desde septiembre hasta el cierre de ejercicio, tras una considerable caída en agosto –período vacacional, y otra concentración de actividad en los meses anteriores a agosto. Igualmente se observa un aumento progresivo de la actividad a comienzos de año. Destacan los picos de mayo (68 asuntos) y de diciembre (69 asuntos).

Gráfico 3. Distribución anual de asuntos aprobados por el Consejo de Gobierno en 2022.



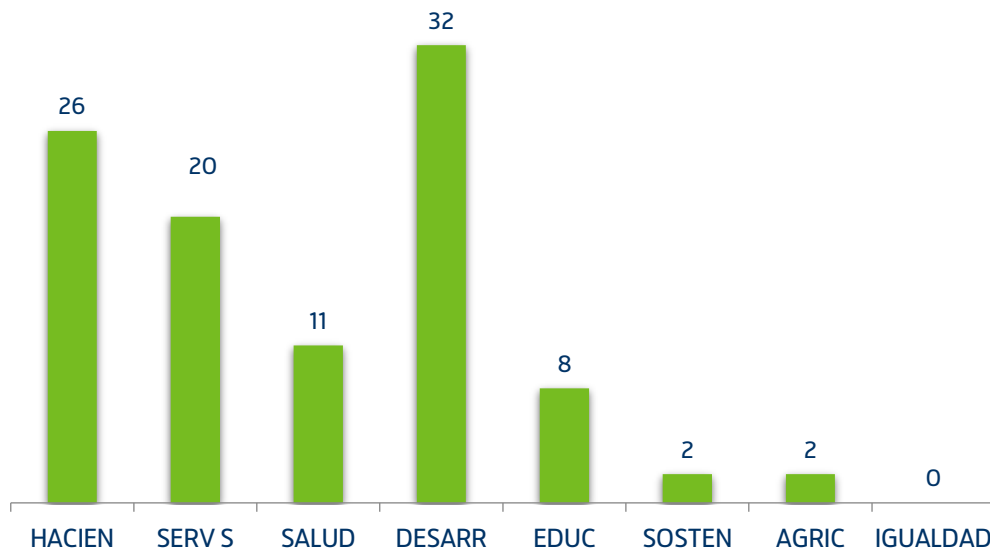
Por otro lado, la forma de presentación de los expedientes puede dividirse en tres métodos: forma ordinaria –que es la forma habitual–, fuera del Orden del día de la Comisión de Coordinación y fuera del Orden del día del Consejo de Gobierno, estos dos últimos como forma de urgencia.

Gráfico 4. Forma de presentación de los expedientes para el Consejo de Gobierno, 2022.



Concretando más, el siguiente gráfico muestra el número de asuntos elevados al Consejo de Gobierno a través de cauces de urgencia, por Consejería.

Gráfico 5. Número de expedientes elevados al Consejo de Gobierno por cauces de urgencia, por consejería (2022).



IV. Actividad por Consejerías.

Según los asuntos elevados al Consejo de Gobierno que fueron aprobados, la Consejería de Hacienda y Administración Pública acumula el 24% en 2022, seguida de la Consejería de Salud (19%) y la Consejería de Servicios Sociales y Gobernanza Pública (15%).

Gráfico 6. Asuntos aprobados elevados según Consejería.



Por orden de prelación, el estudio se centra en la actividad de cada Consejería ante el Consejo de Gobierno.

1) Consejería de Hacienda y Administración Pública.

La Consejería de Hacienda y Administración Pública elevó 145 asuntos del total de asuntos aprobados por el Consejo de Gobierno. Estos se pueden desglosar por tipología y mes.

Gráfico 7. Asuntos aprobados elevados por la Consejería de Hacienda y Administración Pública.

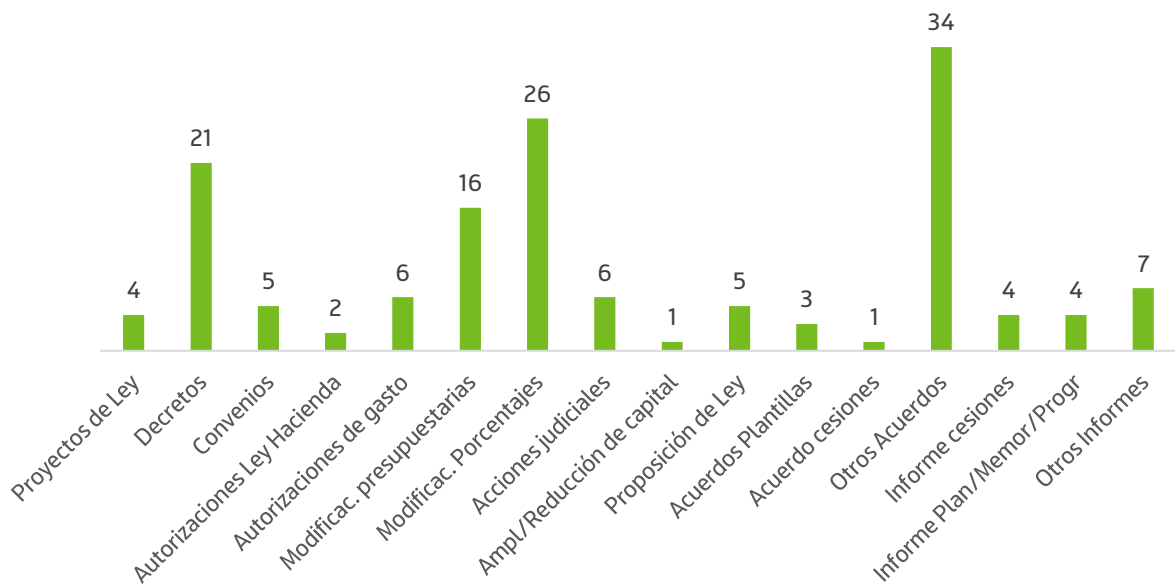
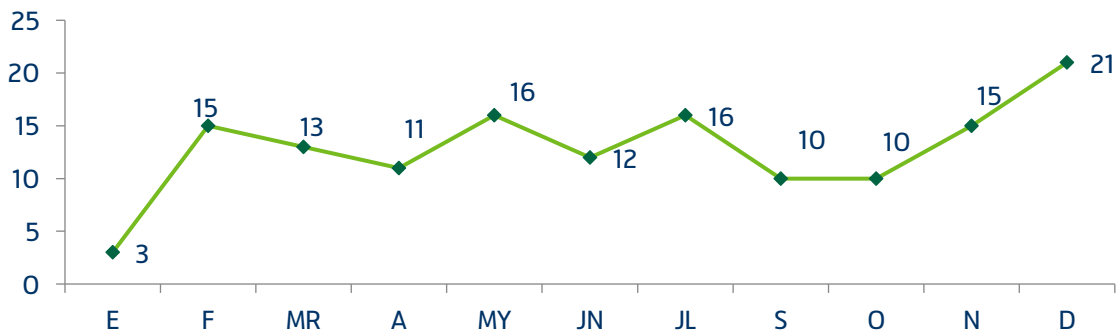


Gráfico 8. Actividad mensual de la Consejería de Hacienda y Administración Pública.



2) Consejería de Servicios Sociales y Gobernanza Pública.

La Consejería de Servicios Sociales y Gobernanza Pública elevó 94 asuntos del total de asuntos aprobados por el Consejo de Gobierno, los cuales se desglosan por tipología y mes.

Gráfico 9. Asuntos aprobados elevados por la Consejería de Servicios Sociales y Gobernanza Pública.

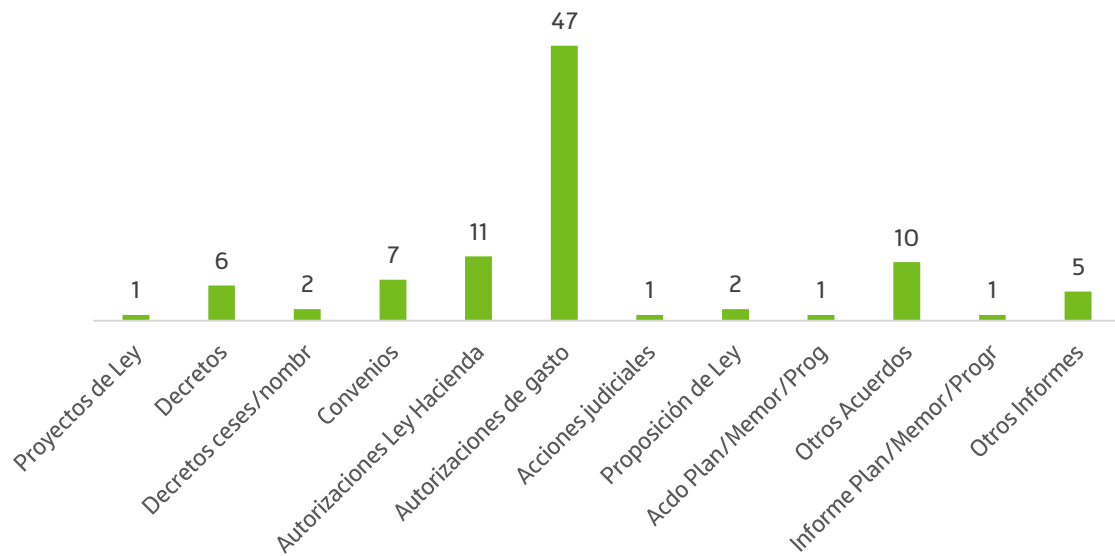
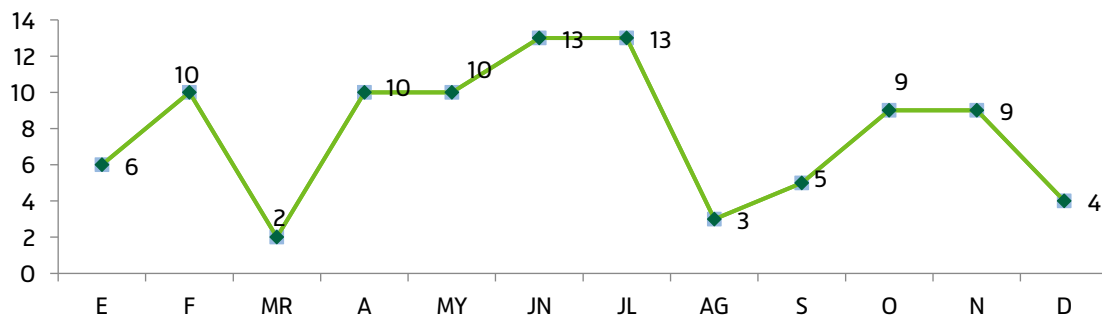


Gráfico 10. Actividad mensual de la Consejería de Servicios Sociales y Gobernanza Pública.



3) Consejería de Salud.

La Consejería de Salud elevó 116 asuntos del total de asuntos aprobados por el Consejo de Gobierno. Estos se pueden desglosar por tipología y mes.

Gráfico 11. Asuntos aprobados elevados por la Consejería de Salud.

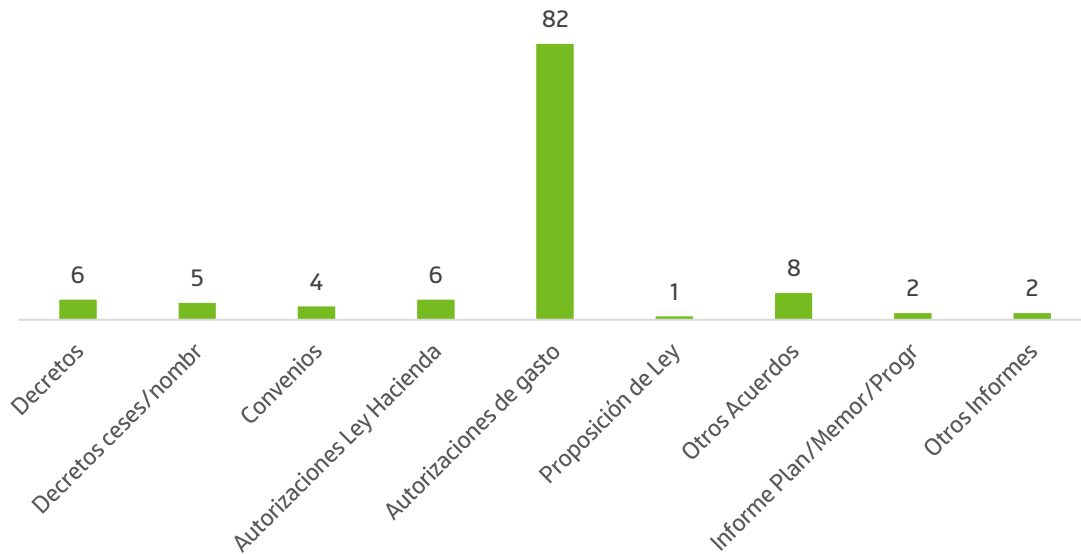


Gráfico 12. Actividad mensual de la Consejería de Salud.



4) Consejería de Desarrollo Autonómico.

La Consejería de Desarrollo Autonómico elevó un total de 76 asuntos del total de asuntos aprobados por el Consejo de Gobierno, que se desglosan por tipología y mes.

Gráfico 13. Asuntos aprobados elevados por la Consejería de Desarrollo Autonómico.

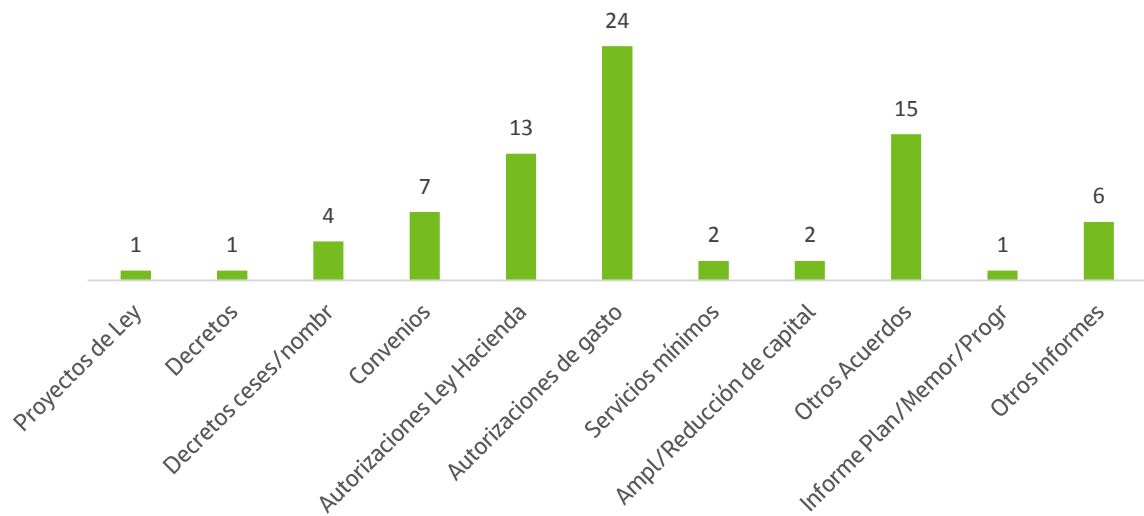
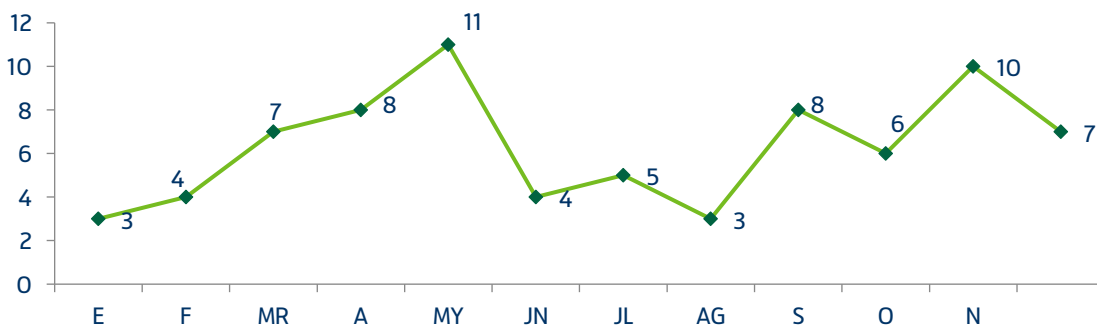


Gráfico 14. Actividad mensual de la Consejería de Desarrollo Autonómico.



5) Consejería de Educación, Cultura, Deporte y Juventud.

La Consejería de Educación, Cultura, Deporte y Juventud elevó un total de 71 asuntos del total de asuntos aprobados por el Consejo de Gobierno, que se desglosan a continuación según tipología y mes.

Gráfico 15. Asuntos aprobados elevados por la Consejería de Educación, Cultura, Deporte y Juventud.

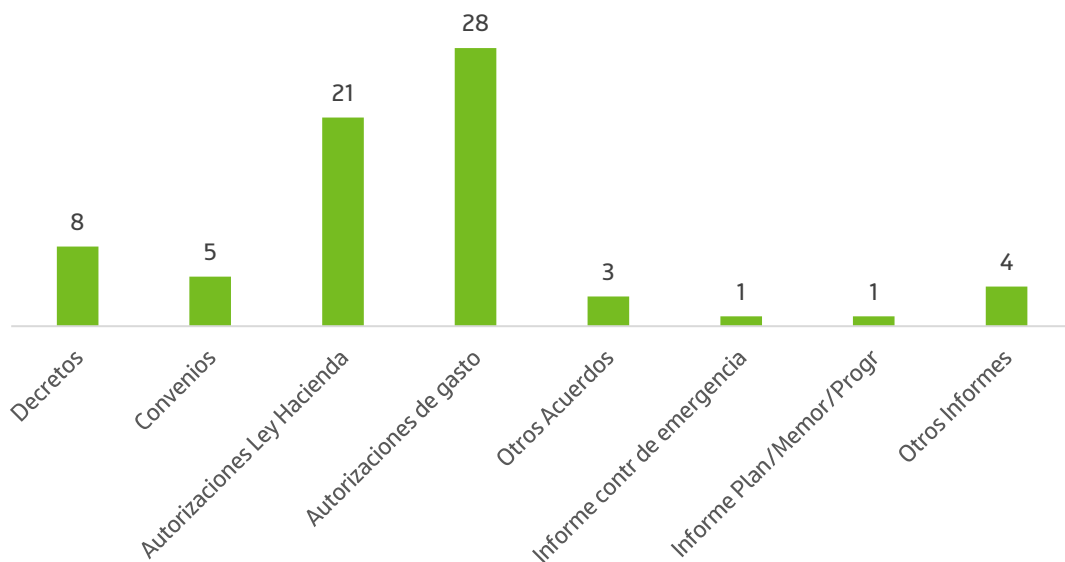
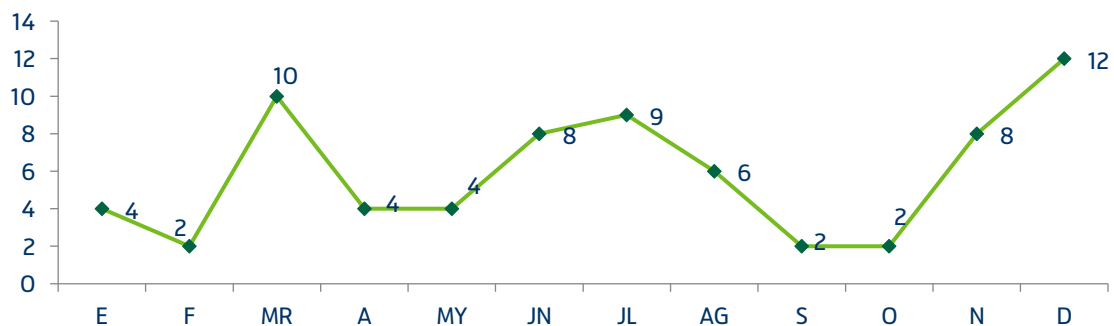


Gráfico 16. Actividad mensual de la Consejería de Educación, Cultura, Deporte y Juventud.



6) Consejería de Sostenibilidad, Transición Ecológica y Portavocía del Gobierno.

Esta Consejería elevó un total de 52 asuntos en 2022 que finalmente fueron aprobados por el Consejo de Gobierno, los cuales se concretan por tipología y mes.

Gráfico 17. Asuntos aprobados elevados por la Consejería de Sostenibilidad, Transición Ecológica y Portavocía del Gobierno.

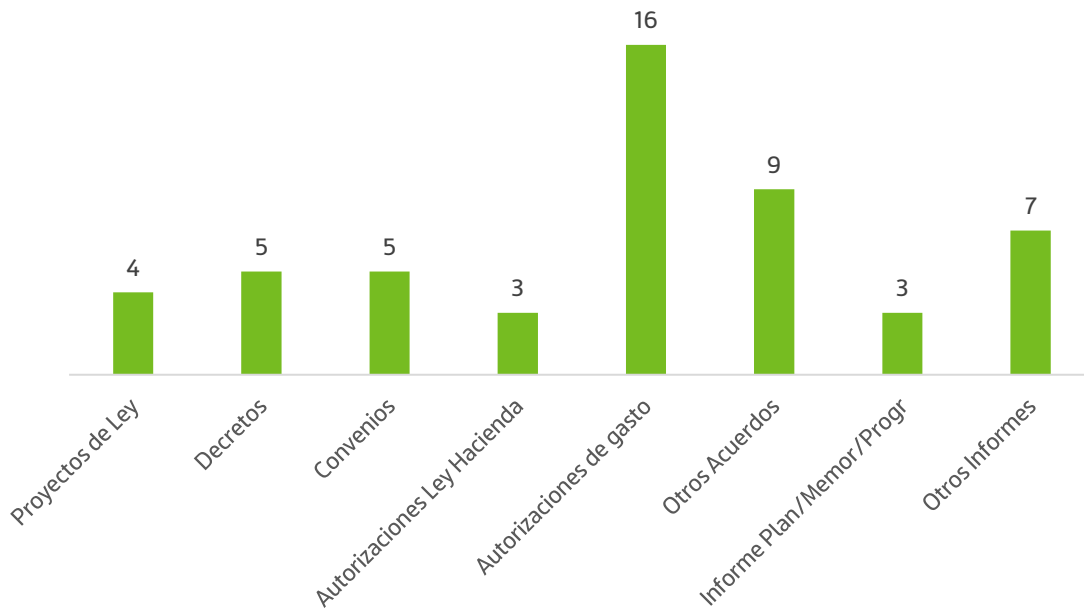
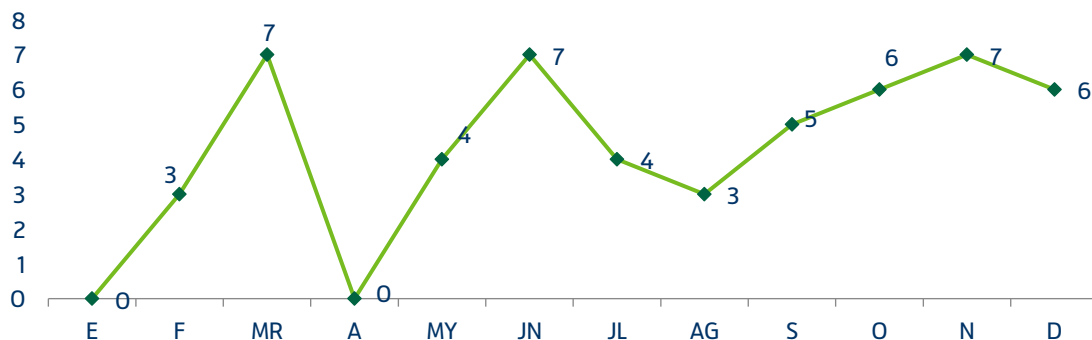


Gráfico 18. Actividad mensual de la Consejería de Sostenibilidad, Transición Ecológica y Portavocía del Gobierno.



7) Consejería de Agricultura, Ganadería, Mundo Rural, Territorio y Población.

Esta Consejería elevó un total de 41 asuntos en 2022 que finalmente fueron aprobados por el Consejo de Gobierno. A continuación se concretan por tipología y mes.

Gráfico 19. Asuntos aprobados elevados por la Consejería de Agricultura, Ganadería, Mundo Rural, Territorio y Población.

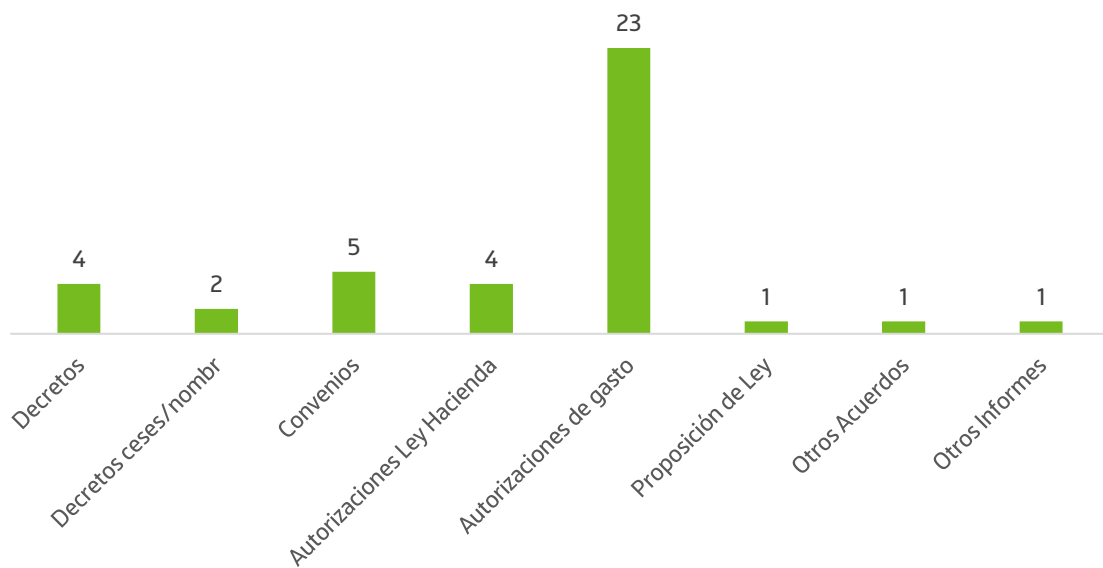
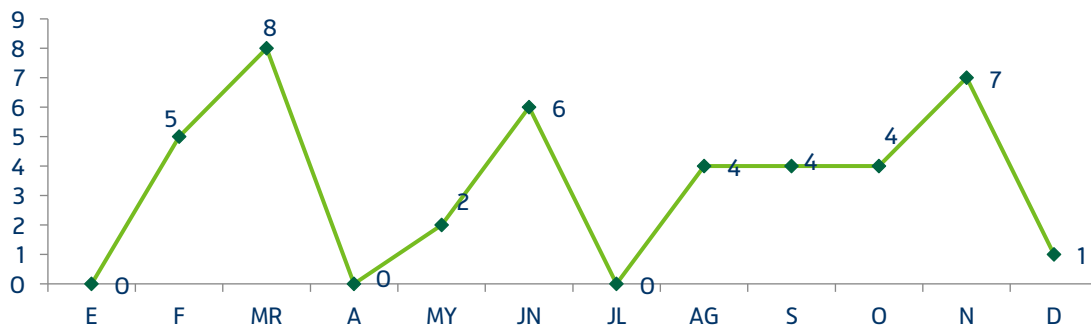


Gráfico 20. Actividad mensual de la Consejería de Agricultura, Ganadería, Mundo Rural, Territorio y Población.



8) Consejería de Igualdad, Participación y Agenda 2030.

Por último, la Consejería de Igualdad, Participación y Agenda 2030 elevó 17 asuntos que se aprobaron por el Consejo de Gobierno. Los siguientes gráficos muestran la tipología y actividad mensual.

Gráfico 21. Asuntos aprobados elevados por la Consejería de Igualdad, Participación y Agenda 2030.

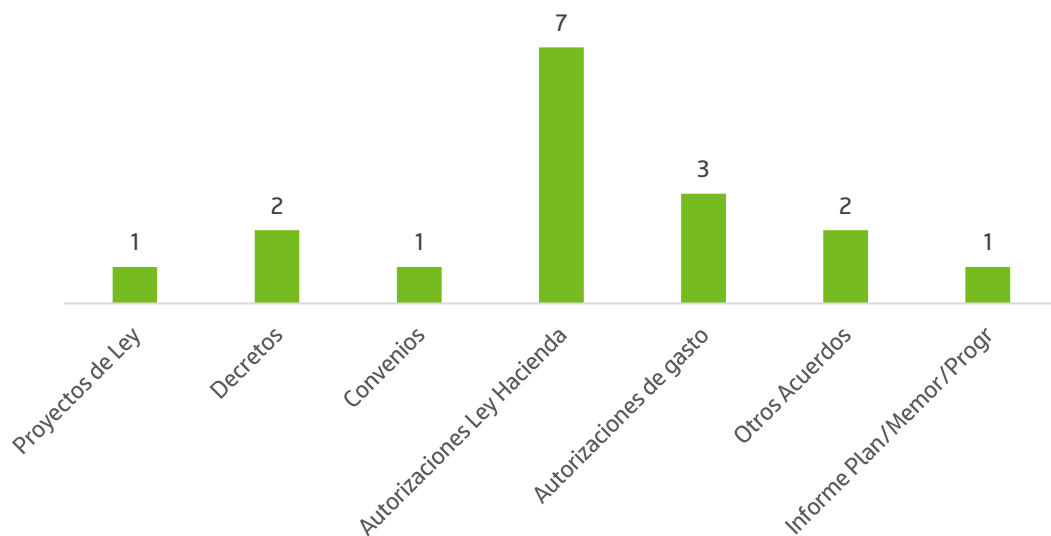
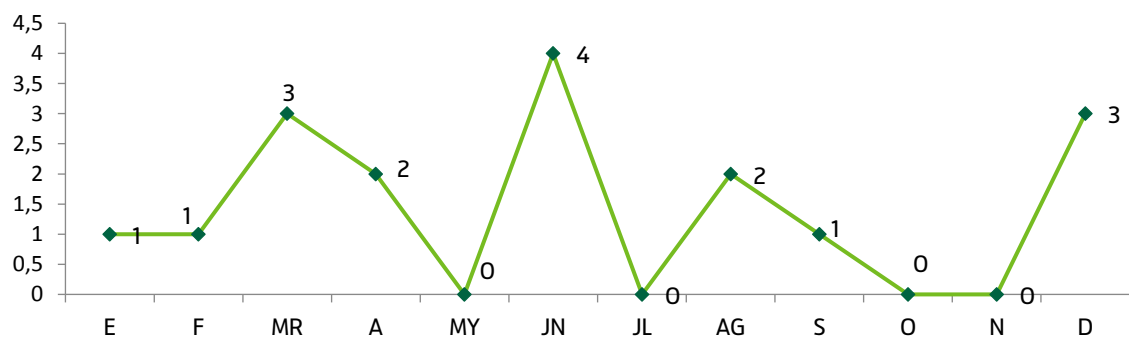


Gráfico 22. Actividad mensual de la Consejería de Igualdad, Participación y Agenda 2030.



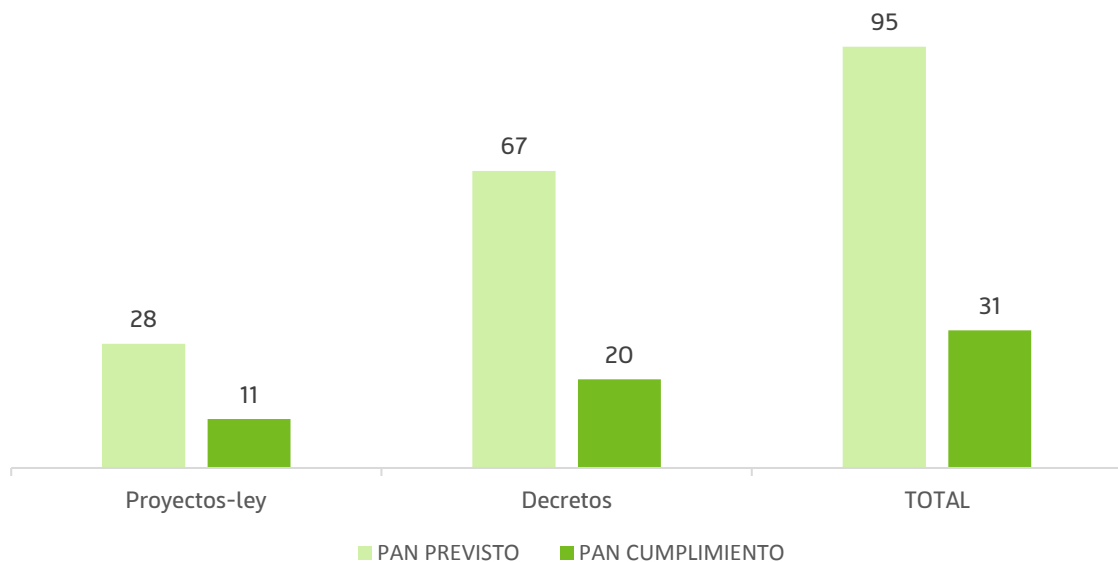
V. Análisis del Plan anual normativo 2022 y de la actividad normativa del Consejo de Gobierno.

Los planes anuales normativos son instrumentos de planificación que incluyen la relación de proyectos de ley y de decretos que se prevén aprobar por el Consejo de Gobierno dentro de un año. En el caso del Plan anual normativo 2022 (PAN 2022), se preveía la aprobación de un total de 28 proyectos de ley y 67 decretos.

Finalmente el Consejo de Gobierno aprobó 13 proyectos de ley y 66 decretos, de los cuales estaban incluidos en el PAN 2022 11 proyectos de ley y 20 decretos.

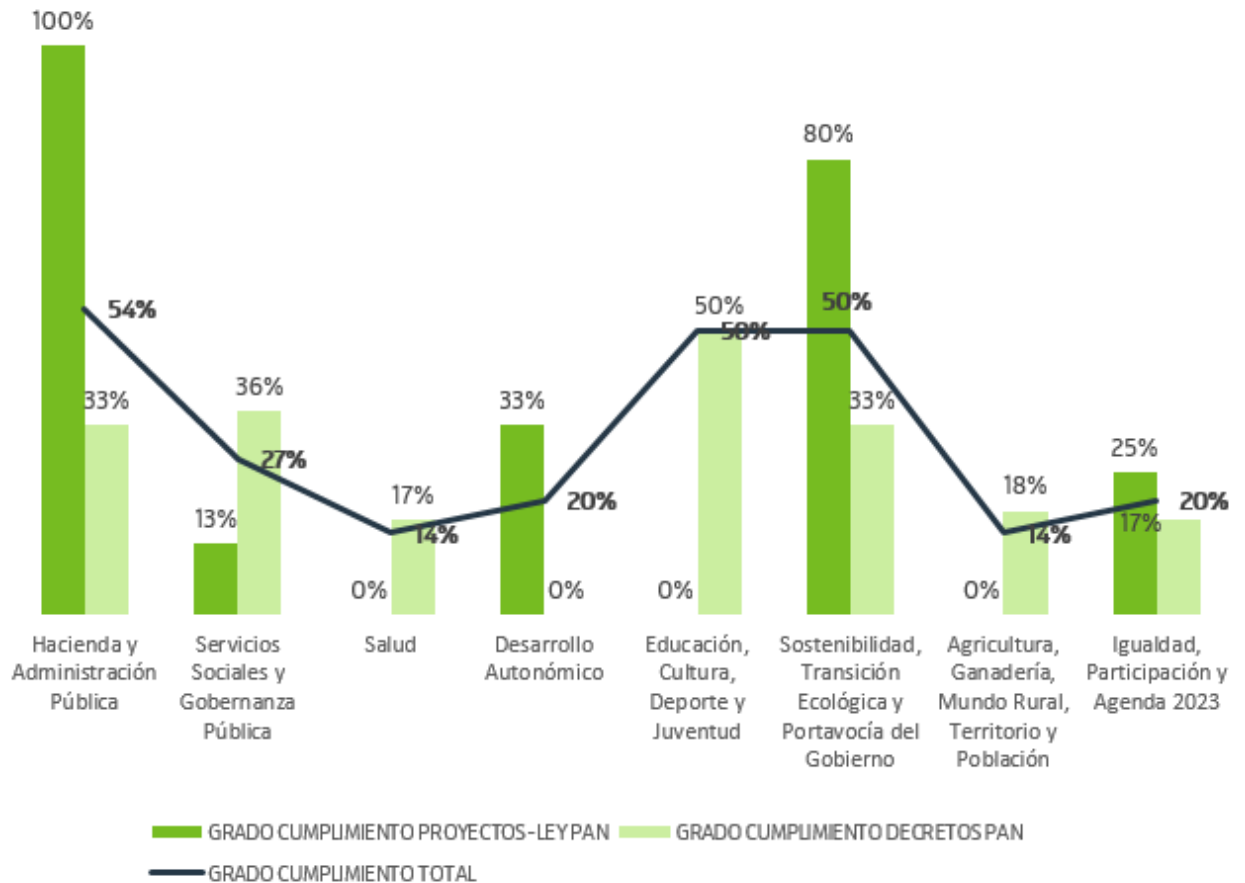
El grado de cumplimiento del PAN 2022 ha sido del 33%. En el caso de los proyectos de ley el grado de cumplimiento ha llegado al 39% y en el caso de los decretos al 30%.

Gráfico 23. Cumplimiento del PAN 2022 respecto a sus previsiones.



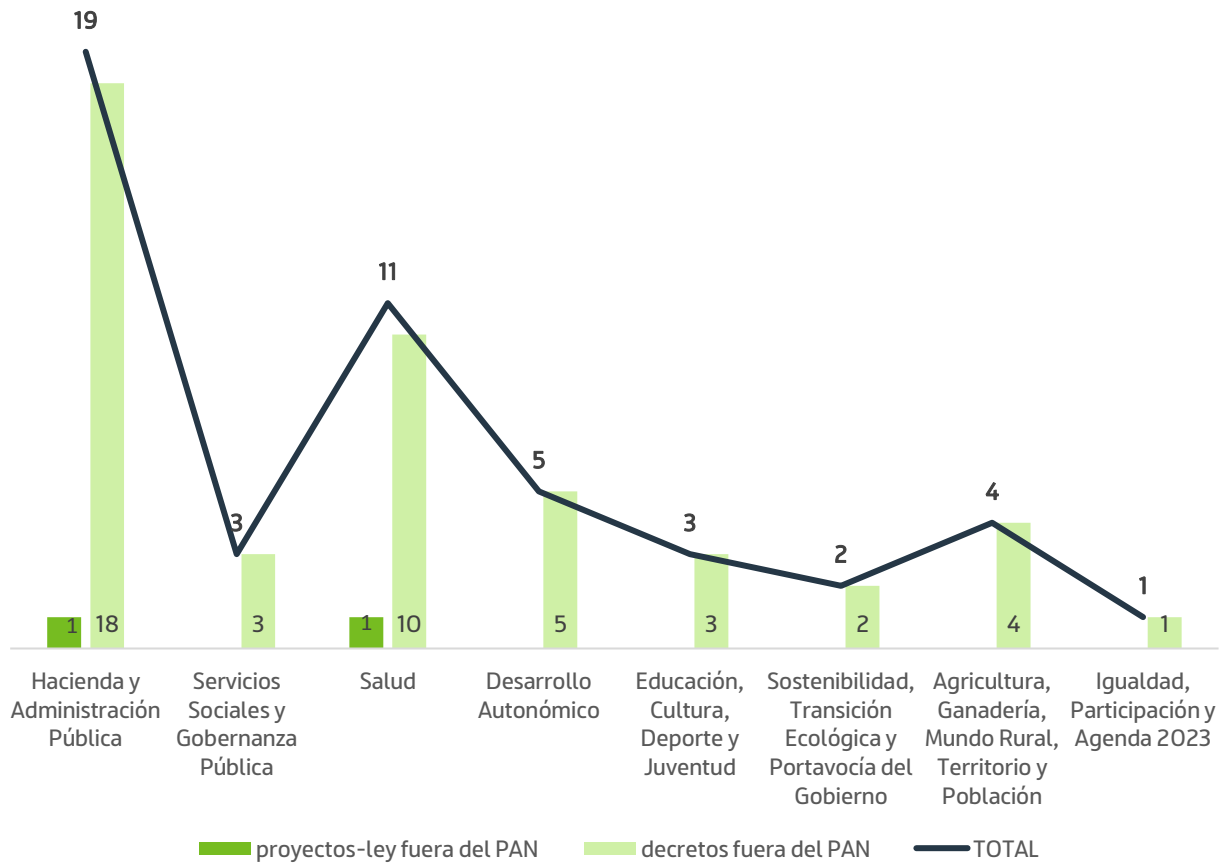
En el caso de cada Consejería, 3 Consejerías lograron un grado de cumplimiento por encima del 50%: Hacienda y Administración Pública (54%), Educación, Cultura, Deporte y Juventud (50%) y Sostenibilidad, Transición Ecológica y Portavocía del Gobierno (50%).

Gráfico 24. Grado de cumplimiento del PAN 2022 por Consejerías, según rango normativo.



Por otro lado, se aprobaron proyectos-ley y decretos no previstos por el PAN 2022. El total de aprobaciones imprevistas fue de 48, correspondiendo a 2 proyectos-ley y 46 decretos. El siguiente gráfico muestra la relación de aprobaciones imprevistas distribuidas por Consejerías.

Gráfico 25. Número de proyectos-ley y decretos aprobados por el Consejo de Gobierno en 2022, por Consejerías.



En resumen, se puede concluir con la actividad en materia normativa que desarrolló el Consejo de Gobierno durante el año 2022. En su totalidad, se aprobaron 13 proyectos de ley y y 66 decretos. El siguiente gráfico concreta el número para cada Consjería.

Gráfico 26. Número de proyectos-ley y decretos aprobados por el Consejo de Gobierno en 2022, por Consejerías.

